

## Anleitung Kundencenter / manuelles Update

Sie möchten Ihre Software baufaktura auf die aktuelle Version updaten.

**Bitte führen Sie vor der Installation des Updates eine Datensicherung durch!**

Eine Anleitung zum Erstellen einer Gesamtdatensicherung lassen wir Ihnen gerne zukommen.

### Kundencenter

Voraussetzung für den Zugang zu unserem online Kundencenter ist ein gültige Servicevereinbarung.

Starten Sie Ihren Web Browser und rufen Sie unsere Internetseite unter [www.baufaktura.de](http://www.baufaktura.de) auf. Klicken Sie im oben rechts im Menü auf „**Login**“.



Im Fenster „**Kundenlogin**“ geben Sie die ersten 5 Buchstaben Ihres Konfigurationscode ein.

SOFTWARETECHNIK  
**huonker!**

.: Login .:

Bitte geben Sie den ersten Block von Ihrem Servicecode ein. Den Code finden Sie im Startfenster von Ihrer Software.

**Kundenlogin**

Erster Block von Ihrem Servicecode:  
(So finden Sie Ihren Servicecode)

Postleitzahl:

Login / Anmelden\*

Huonker Softwaretechnik GmbH & Co.KG | Bubensulz 3 | 72358 Dormettingen

Danach geben Sie Ihre Firmen Postleitzahl ein und bestätigen die Eingaben mit der Schaltfläche „**Login / Anmelden**“.

Anschließend gelangen Sie in die Übersicht des Kundencenters. Hier klicken Sie auf den Button „**Update/Download**“.



Willkommen im WebUser\_Center

Neues zu Huonker	Meine Produkte	<b>Update/Download</b>	Anfrage an Support
Versionshistorie	Videos	Fernwartung	Kundencenter verlassen

Was gibt es aktuelles und neues - Hier steht's !!!!

Im Menü wählen Sie Ihre Software „**baufaktura**“ (1) und klicken dann auf „**Download starten**“ (2).  
Im nächsten Schritt wird das Setup gestartet. Dieser Vorgang ist je nach Browser unterschiedlich.

Bitte wählen Sie eine Software aus:

- huonker zeiterfassung
- huonker cloud
- BauFaktura**
- LIEFERANTEN-RECHNUNGEN
- DELTA-BACKUP
- Stunden-Erfassung
- BAUWATCH
- DELTA-HANDWERK
- DELTA-BAU
- WinRechnung
- GoBD-Viewer DH / DB

Download Update

**Produkt:** BauFaktura  
**Version:** 11.0.6  
**Versionsdatum:** 18.03.2021  
**Dateigröße:** 141.341.220 Byte

**<< Download starten >>**

Download Vollversion

**Produkt:** BauFaktura  
**Version:** 11.0.6  
**Versionsdatum:** 18.03.2021  
**Dateigröße:** 141.341.220 Byte

**<< Download starten >>**

Im Browser „**Mozilla Firefox**“ erscheint folgende Meldung:

Öffnen von Setup\_baufaktura.exe

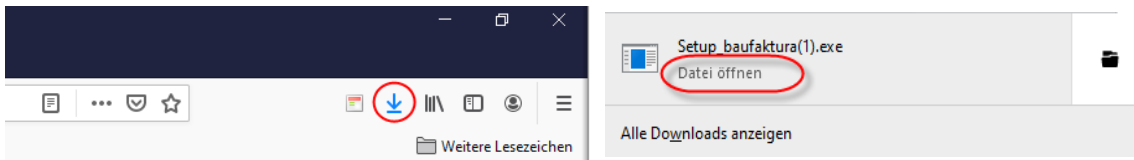
Sie möchten folgende Datei öffnen:

**Setup\_baufaktura.exe**  
Vom Typ: exe File (138 MB)  
Von: http://www.winrechnung.com

Möchten Sie diese Datei speichern?

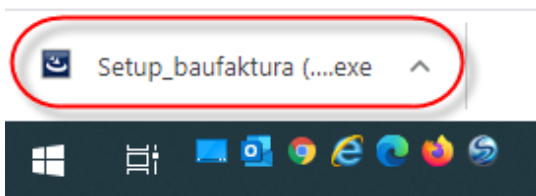
Klicken Sie auf den Button „**Datei speichern**“.

Rechts oben in der Ecke erscheint ein blauer Pfeil, diesen wählen Sie mit einem Doppelklick aus. Danach klicken Sie auf „**Datei öffnen**“.



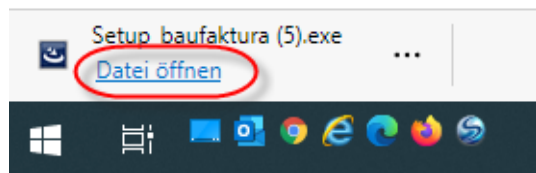
Das Update öffnet sich. Folgen Sie nun den Anweisungen unter dem Punkt – „**Update Installationsanleitung**“.

Im Browser „**Google Chrome**“ erscheint links unten folgende Meldung:



Mit einem Doppelklick auf das „**Setup**“ startet das Update. Folgen Sie nun den Anweisungen unter dem Punkt – „**Update Installationsanleitung**“.

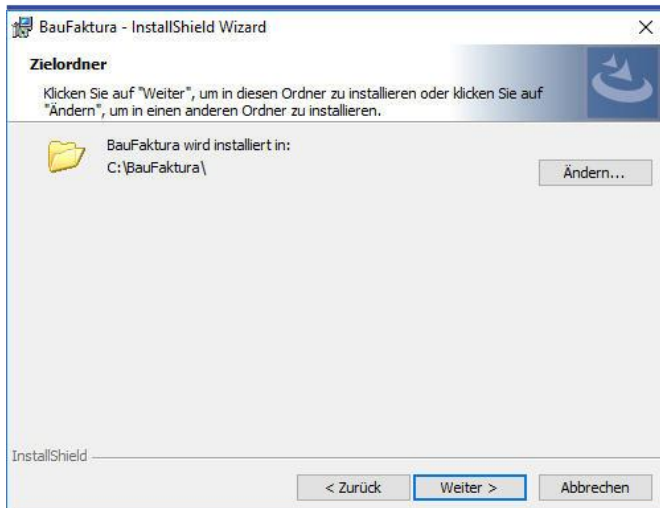
Im Browser „**Microsoft Edge**“ erscheint links unten folgende Meldung:



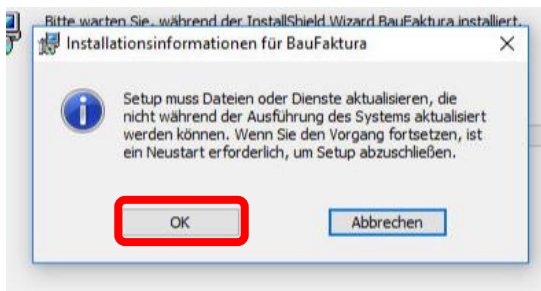
Nachdem Sie auf „**Datei öffnen**“ geklickt haben, startet das Update. Folgen Sie nun den Anweisungen unter dem Punkt – „**Update Installationsanleitung**“.

## Updateinstallation

Bestätigen Sie alle Eingabeaufforderungen, bis das Fenster erscheint, in dem der Zielordner angepasst werden kann (siehe Abbildung). Als Standard ist der Pfad: „C:\BauFaktura\“ hinterlegt. Sollten Sie die Software in einem anderen Ordner installiert haben, ändern Sie diesen hier ab. Klicken Sie dann auf „**Weiter**“.



Sollte im Verlauf der Installation dieses Fenster erscheinen, klicken Sie auf „**OK**“ und nicht auf „Abbrechen“.



Folgen Sie den Anweisungen auf dem Bildschirm.

Wenn diese Meldung erscheint, haben Sie es geschafft.

Wenn Sie jetzt auf „**Fertig stellen**“ klicken startet Ihr bau faktura wieder wie gewohnt jedoch mit ein paar kleinen oder größeren Änderungen.



Haben Sie noch weitere Fragen zu Ihrer Software oder allgemein zu unseren Produkten? Rufen Sie uns an. Unter der Telefonnummer 0 74 28 - 94 02 - 300 beraten wir Sie gerne. Oder senden Sie uns eine E-Mail an: [vertrieb@huonker.de](mailto:vertrieb@huonker.de)